





## CH 使用說明書

**OLYMPUS**

PT-020專用廣角鏡頭防水罩

# PPO-02

■感謝您購買本公司產品。請在充分理解本說明書內容的基礎上正確使用。請妥善保管本說明書和保證書。
■本產品是 C-5060 Wide Zoom 專用防水機殼 (PT-020) 和 C-5060 Wide Zoom 專用鏡頭轉換器 (CLA-7) 以及廣角鏡頭 (WCON-07C) 組合使用時必不可少的廣角鏡頭防水罩。
■本產品在鏡頭轉換器 (CLA-7) 以及廣角鏡頭 (WCON-07C) 組合後在水中使用時，可以在水中約30mm\* (以35mm的膠卷來換算，水中畫面角度為70度) 的廣角拍攝。
\*在陸地 WCON-07C 的畫面角度為19mm (以35mm換算)，但是在水中因水的折角率的影響畫面角度變窄。
\*在水中拍攝畫面周圍會發生歪斜。
■當本產品與 PT-020 組合使用時，照相機內置閃光燈不能使用。

### 前言

■本使用說明書嚴禁轉載、部分或全部複印以及作為個人使用。
■因不適當使用造成本產品的損壞，關於利益的損壞，請恕本公司不負任何責任。

### 請在使用前閱讀

■本機殼的設計，適用於在水深40m以內使用。請在使用時十分注意。
■本產品請務必與防水機殼組合後使用。請不要單獨使用本產品。
■請務必與將組合使用的防水機殼PT-020的使用說明書所記載的內容充分理解，並將使用方法、事前確認、維護、使用後的保管方法等實施後正確使用。

### 安全使用

本使用說明書，為防止用戶以及他人使用時對人身和財產的損害，使用了各種圖示來表示。圖示和說明請參照下表。

<b>警告</b>	忽視本圖示錯誤使用，會導致人身傷害或死亡。請務必遵守。
<b>注意</b>	忽視本圖示錯誤使用，會導致人身傷害或物品損壞。請務必遵守。

### 警告

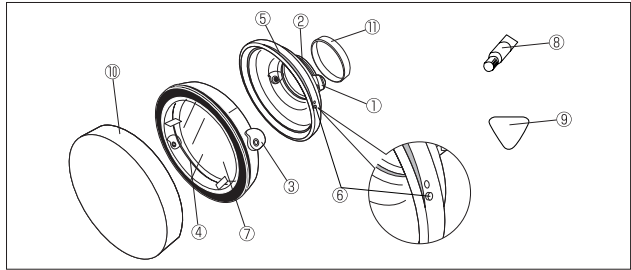
- 請放置在幼兒、兒童手拿不到的地方。有可能發生以下的事故。
・從高處掉落到身體上，造成傷害。
・吞食小部件。萬一吞食請立即請教醫生。
- 本產品的一部分使用玻璃。掉落後與硬物相撞或過度衝擊會損壞，有可能受到傷害。請在使用中十分注意。
- 在水中使用時—假發生漏水情況，請立即停止在水中使用，擦乾產品上的水滴後，將裝入防水機殼的照相機和鏡頭取出。
- 請不要拆卸和改造。會造成損壞。
- 本產品的矽O-環所用的樹脂不可食用。

### 注意

- 請不要放在溫度高的地方。會造成部件的損壞。
- 將本產品與 PT-020 本機安裝時，請遵從本使用說明書所記載的使用步驟，注意不要將順序搞錯。
- 將本產品從 PT-020 本機上取下來時，請在確認防水機殼乾燥沒有水滴的情況下取下。
- 請不要在沙粒、灰塵、塵土多的地方，安裝拆卸和關聯本產品，有可能使 O-環粘上異物而使防水機殼降低造成漏水。請絕對避免此情況。
- 本產品的設計和製造適用於在水深40m處使用。本產品和被裝入防水機殼的照相機及鏡頭會產生變形損壞、漏水，請十分注意。
- 封閉本產品時，請注意 O-環及接觸面間不要夾有異物。
- 保管本產品時，請務必將照相機及鏡頭取出後保管。
- 請不要過分用力按本產品的安裝拆卸用帶扣。

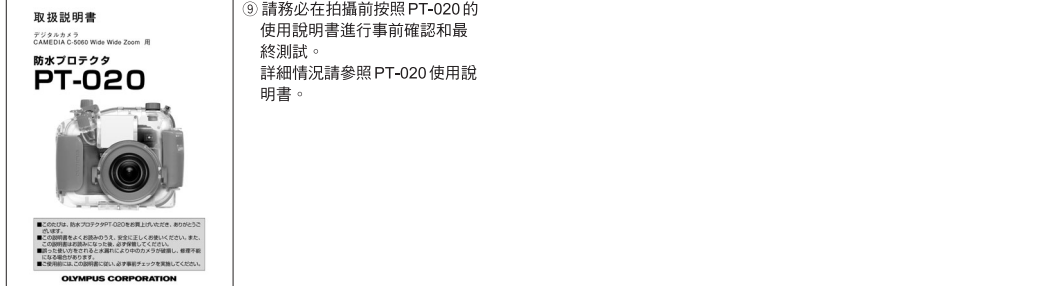
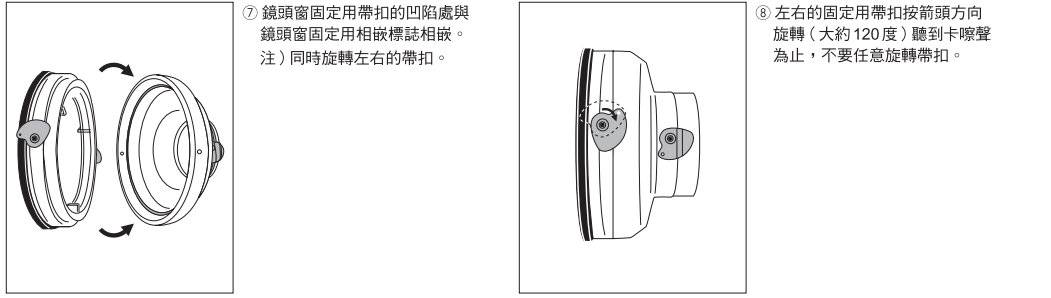
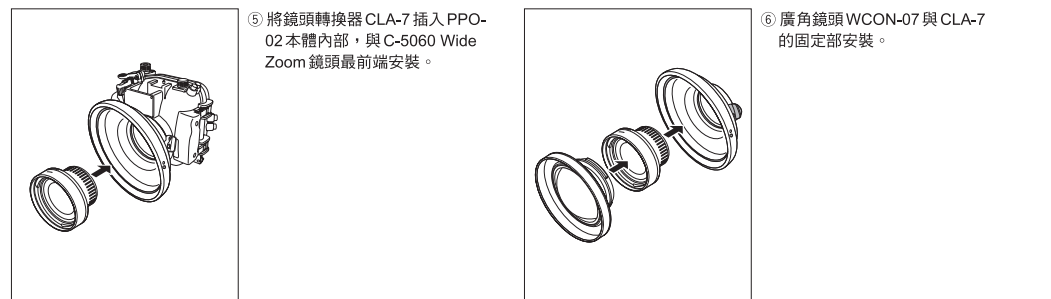
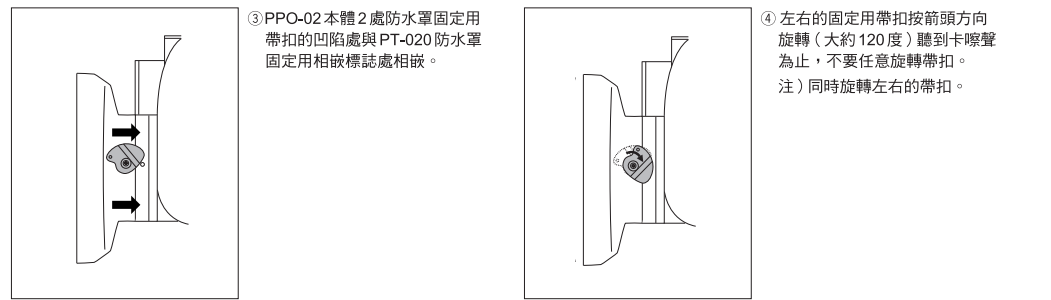
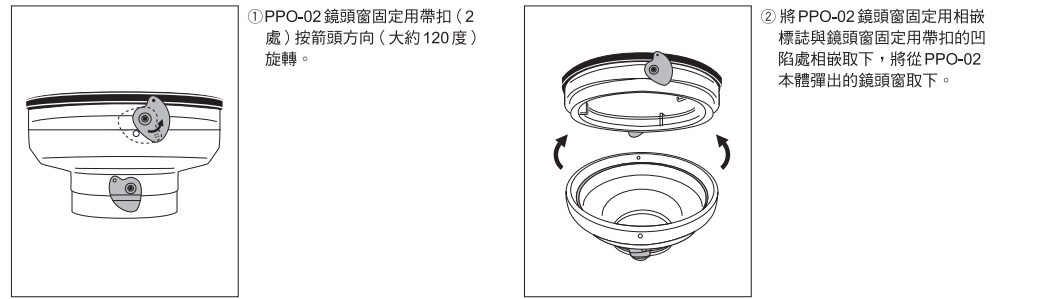
## 1 各部件名稱

- 廣角鏡頭防水罩固定用帶扣
- 矽 O-環 (POL-102A)
- 鏡頭窗固定用帶扣
- 矽 O-環 (POL-102B)
- 矽 O-環 (POL-102C)
- 鏡頭窗固定用相嵌標誌
- 鏡頭窗
- 矽 O-環用樹脂
- O-環拆卸用螺絲
- 鏡頭蓋
- 與 PT-020 安裝用保護蓋



## 2 與 PT-020 的安裝方法

在這種將本產品與 PT-020 的安裝方法進行說明。在安裝前請確認各 O-環及 O-環接觸面沒有異物後進行安裝。

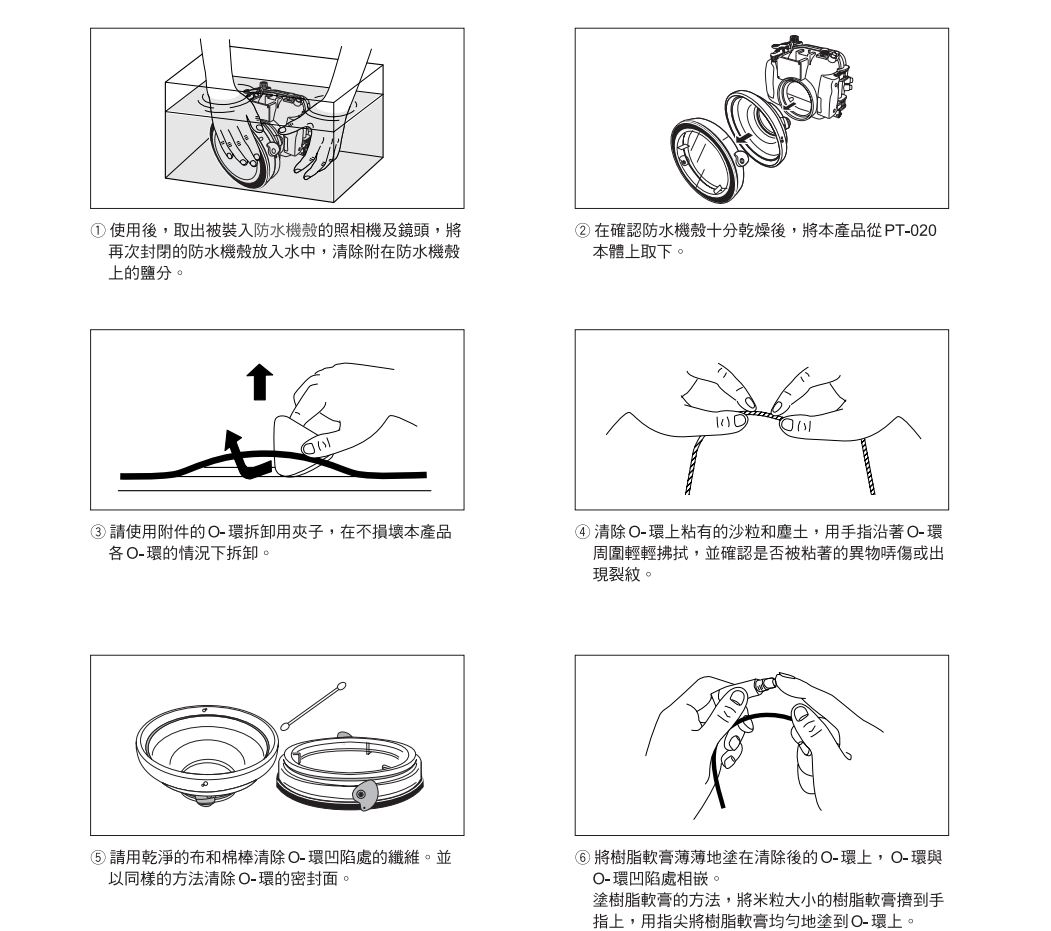


## 3 PPO-02 的拆卸方法

將本產品從 PT-020 上拆卸的方法，務必在確認 PT-020 及 PPO-02 沒有沾上水滴乾燥的情況下，按照與安裝方法相反的順序拆卸。

### 4 維護

為了安全地使用本產品，必須在潛水後進行維護。詳情，請在參照 PT-020 使用說明書上記載的“拍攝後的使用方法”以及“進行防水機能的維護”後，對本產品進行同樣的操作。



## 5 拍攝的角度

使用本產品專用廣角鏡頭 WCON-07C 進行愉快地拍攝，但是在水中的折角率比在陸地拍攝時要窄。

拍攝環境	角度
陸地	大約97度
水中	大約70度

(注意) 使用本產品在水中拍攝時畫像的周圍會出現歪斜的現象。

## 6 規格

對應的防水機殼	: PT-020	耐壓程度	: 水深40m以內
主要材料	: CLA-7及WCON-07C		
拍攝角度	陸地 : 大約97度 (陸地35mm換算19mm)		
	水中 : 大約70度 (陸地35mm換算30mm)	主體尺寸	: 最大直徑149mm X 深78.5mm
		重量	: 大約552g (不包括鏡頭轉換器)

(注意) 改變外觀和規格時，恕本公司不另通知。

## 7 消耗品

介紹本產品使用的消耗品

■矽O-環	<table> <tbody><tr> <th>產品</th> <th>內容</th> <th>希望銷售價格</th></tr> <tr> <td>PRO-102A</td> <td>PPO-02的PT-020安裝部用O-環</td> <td rowspan="3">1,000</td></tr> <tr> <td>PPO-102B</td> <td>PPO-02的鏡頭窗部用O-環</td> </tr> <tr> <td>PPO-102C</td> <td>PPO-02本體的鏡頭窗安裝部用O-環</td> </tr> </tbody></table>	產品	內容	希望銷售價格	PRO-102A	PPO-02的PT-020安裝部用O-環	1,000	PPO-102B	PPO-02的鏡頭窗部用O-環	PPO-102C	PPO-02本體的鏡頭窗安裝部用O-環
產品	內容	希望銷售價格									
PRO-102A	PPO-02的PT-020安裝部用O-環	1,000									
PPO-102B	PPO-02的鏡頭窗部用O-環										
PPO-102C	PPO-02本體的鏡頭窗安裝部用O-環										
■矽O-環用樹脂	<table> <tbody><tr> <th>產品</th> <th>內容</th> <th>希望銷售價格</th></tr> <tr> <td>PSOLG-1</td> <td>與PT-020通用的樹脂</td> <td>800</td></tr> </tbody></table>	產品	內容	希望銷售價格	PSOLG-1	與PT-020通用的樹脂	800				
產品	內容	希望銷售價格									
PSOLG-1	與PT-020通用的樹脂	800									

**OLYMPUS**

http://www.olympus.com/

<p><b>OLYMPUS CORPORATION</b></p> <p>Shinjuku Monolith, 3-1 Nishi Shinjuku 2-chome, Shinjuku-ku, Tokyo, Japan</p>	<p><b>OLYMPUS (MALAYSIA) SDN. BHD.</b></p> <p>Suite D-10-P1, Level 10, Plaza Mont' Kiara, 2 Jalan 17/0C, Mont' Kiara, 50480 Kuala Lumpur, Malaysia Tel: (603)6203 3882 Fax: (603) 6203 3885</p>
<p><b>OLYMPUS SINGAPORE PTE LTD.</b></p> <p>OLYMPUS STUDIO 1 North Bridge Road #01-05/34/35 High Street Centre, Singapore 179094 URL: http://www.olympus.com.sg Tel:65-6339-7686 Fax: 65-6339-3934 Enquiry Hotline: 1800-OLYMPUS(1800-659-6787)</p>	<p><b>OLYMPUS AUSTRALIA PTY. LTD.</b></p> <p>31 Gilby Road, Mt. Waverley, VIC, 3166 1300 659 678 (Customer Service Line)</p>
<p><b>OLYMPUS KOREA CO., LTD.</b></p> <p>9F Hyundai Marines Bldg., 646 Yeoksam-Dong, Kangnam-Gu, Seoul 135-080, Korea URL: http://www.olympus.co.kr Tel. 080-777-3200, 3201</p>	

©2003 OLYMPUS CORPORATION

## KR 사용설명서

**OLYMPUS**

PT-020 와이드포트

# PPO-02

■이번에 저희 제품을 구입해주셔서 감사합니다. 본 설명서의 내용을 잘 이해하신 뒤에 바르게 사용하십시오. 이 설명서와 보증서는 소중히 보관하십시오.
■본 제품을 C-5060 Wide Zoom 을 방송 프로덕터 「PT-020, 외C-5060 Wide Zoom 을 변환렌즈 어댑터 「CLA-7, 및 와이드 변환렌즈 「WCON-07c」를 결합해서 사용할 경우에 필요한 와이드포트입니다.
■본 제품을 변환렌즈 어댑터 「CLA-7」 및 와이드 변환렌즈 「WCON-07C」과 결합해서 수중에서 사용하실 경우, 수중에서 약 30mm\* (35mm 필름 환산, 수중에서 화각 약 70도)의 광각촬영이 가능해집니다.
\* 육상에서 WCON-07c의 화각은 19mm(35mm 환산)이지만, 수중에서는 물의 굴절을 영향으로 화각이 좁아집니다.
\*수중에서의 촬영으로는 항상 주위에 디스토크션(색역)이 발생됩니다.
■본 제품을 PT-020과 결합해서 사용하실 경우, 카메라의 내장 플래시는 사용할 수 없습니다.

### 시작하며

■이 사용설명서의 일부 또는 전부를 무단으로 복사하는 것은 개인이 사용하는 경우를 제외하고 금지되어 있습니다. 또한 무단제재를 결단코 않습니다.
■본 제품의 부적절한 사용에 의해 만일 손상이 발생한 경우, 일실 이익에 대해, 또는 제삼자로부터의 어떠한 청구에 대하여 당사에서는 일질 책임을 지지 않으므로 양해 바랍니다.

## 사용 전에 반드시 확인하십시오

■이 프로덕트는 수심 40mm 이내의 수중에서 사용되도록 설계되어 있습니다. 취급에는 충분히 주의하십시오.
■본 제품을 방송 프로덕터 PT-020와 반드시 결합해서 사용하십시오. 본 제품 단독으로 사용하지 마십시오.
■본 제품을 사용하실 때, 결합해서 사용하는 방송 프로덕터 PT-020 사용설명서에 기재된 내용을 잘 이해하신 뒤에 반드시 기재된 취급방법과 사전 체크, 정비, 사용 후의 보관 방법 등을 실시하여, 바르게 사용하십시오.

### 안전하게 사용하기 위하여

이 사용설명서에서는 제품을 바르고 안전하게 사용되도록, 그러나 그 외의 사람들에게의 위해나 재산의 손해를 미연에 방지하기 위해 여러가지 기호를 표시하고 있습니다. 그 표시와 의미는 다음과 같습니다.

<b>경고</b>	이 표시를 무시하고 잘못 취급하면, 사람이 사망 또는 중상을 입을 가능성이 상정되는 내용을 나타내고 있습니다. 반드시 지켜주십시오.
<b>주의</b>	이 표시를 무시하고 잘못 취급하면, 사람이 위해를 입을 가능성이 상정되는 내용 및 물적 배상망의 발생이 상정되는 내용을 나타내고 있습니다. 반드시 지켜주십시오.

### 경고

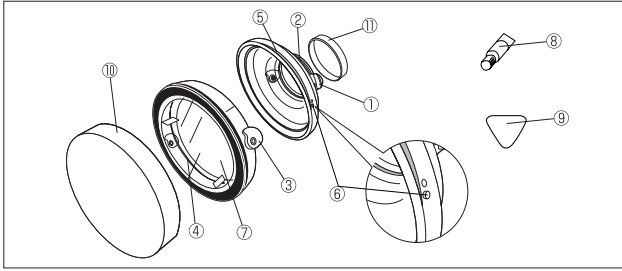
- 유아, 아동의 손이 닿는 장소에 놓아두지 마십시오. 다음과 같은 사고 발생의 위험이 있습니다.
・ 높은 곳에서 신체의 위에 떨어져, 부상을 입는다.
・ 작은 부분을 삼킨다. 만일 삼킨 경우에는 즉시 의사에게 상담하십시오.
- 본 제품은 일부 유리를 사용하고 있습니다. 낙하되거나 딱딱한 물건에 강하게 부딪히는 등 과도한 충격을 주면 손상되어, 부상할 가능성이 있습니다. 취급에는 충분히 주의하십시오.
- 만일 수중에서 사용 중에 본 제품에 물이 새는 것을 발견한 경우에는 즉시 수중에서의 사용을 중지하고, 제품에 부착된 수문을 제거한 후에 장착되어 있는 카메라나 렌즈를 분리하십시오.
- 분해나 개조를 하지 마십시오. 부상을 입을 위험이 됩니다.
- 본 제품용의 실리콘 O링을 운할 때는 먹을 수 없습니다.

### 주의

- 온도가 높은 곳에 방치하지 마십시오. 부품을 손상될 위험이 있습니다.
- 본 제품을 PT-020 본체에 부착할 때에는 본사 기재의 부착 방법에 따라서 순서를 틀리지 않도록 주의하여 장착하십시오.
- 본 제품을 PT-020 본체에서 분리할 때에는 프로덕터가 충분히 건조되어 수분이 붙어있지 않는 것을 확인한 후에 분리하십시오.
- 모래, 먼지, 쓰레기가 많은 환경하에서 본 제품의 착탈이나 개폐를 하면 O링 부분에 이물질이 부착하여 방수 상태가 나빠져 물이 새는 원인이 되는 수가 있습니다. 절대로 피하십시오.
- 본 제품용 수심 40mm 이내의 수심에서 사용하도록 설계, 제조되었습니다. 40mm보다 깊은 잠수를 할 경우, 본 제품이나 장전된 카메라 및 렌즈에 복귀할 수 없는 변형이나 파손이 생기거나, 물이 새는 경우가 있습니다. 주의하십시오.
- 본 제품을 밀폐할 경우에는 O링 및 그 접촉면에 이물질용 끼워넣는 일이 없도록 충분히 주의하십시오.
- 본 제품을 보관하는 경우는 반드시 본 제품에서 카메라나 렌즈를 분리하여 보관하십시오.
- 본 제품의 착탈용 버클 부분에 우리끼레 힘을 가지지 마십시오.

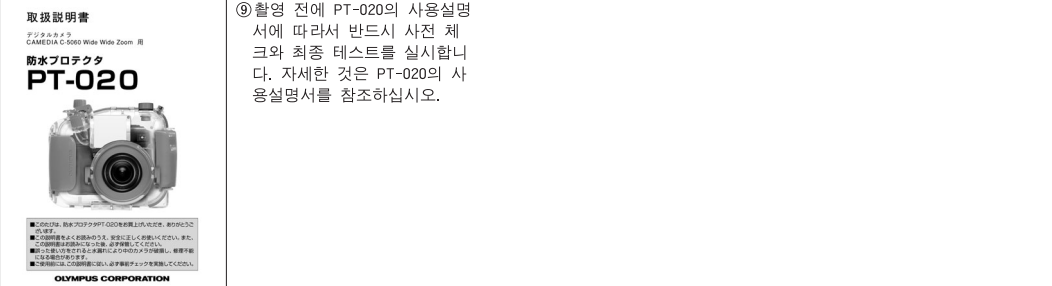
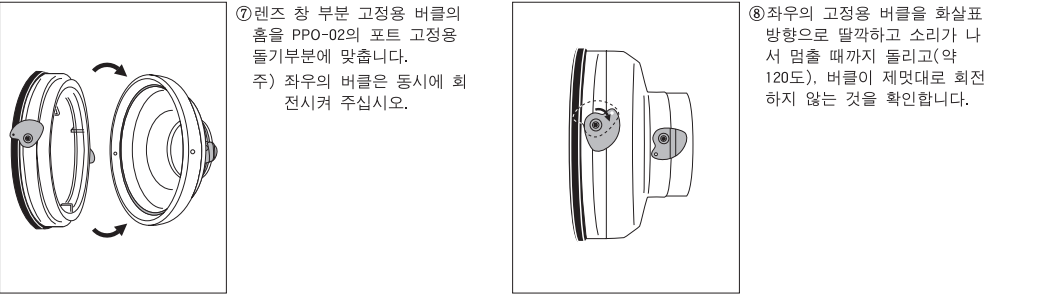
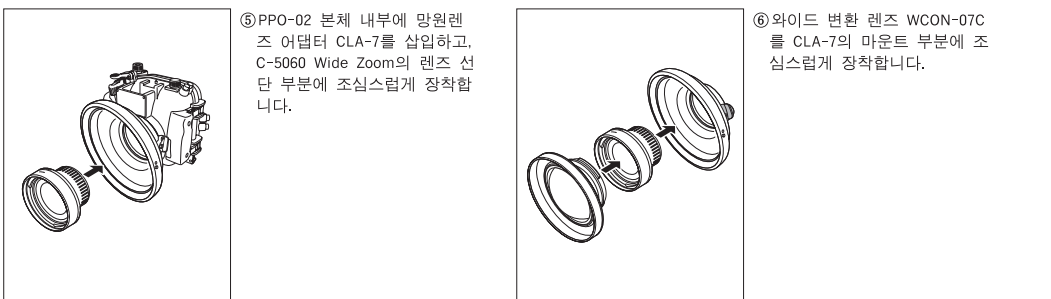
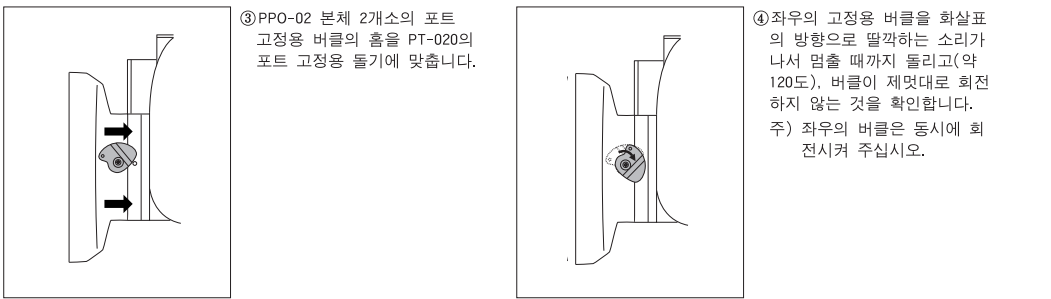
## 1 각 부분의 명칭

- 포트 고정용 버클
- 실리콘 O링 (POL-102A)
- 렌즈 창 고정용 버클
- 실리콘 O링 (POL-102B)
- 실리콘 O링 (POL-102C)
- 렌즈 창 고정용 돌기
- 렌즈 창
- 실리콘 O링용 윤활제
- O링 분리용 락
- 렌즈 뚜껑
- PT-020 부착부분 뚜껑



## 2 PT-020에의 부착법

여기서는 본 제품을 PT-020에의 부착하는 방법에 대해 설명합니다. 그리고 부착하기 전에 각 O 링 부분과 O 링 접촉면에 이물질 등의 부속이 없는 것을 반드시 확인한 후에 작업을 실시하십시오.

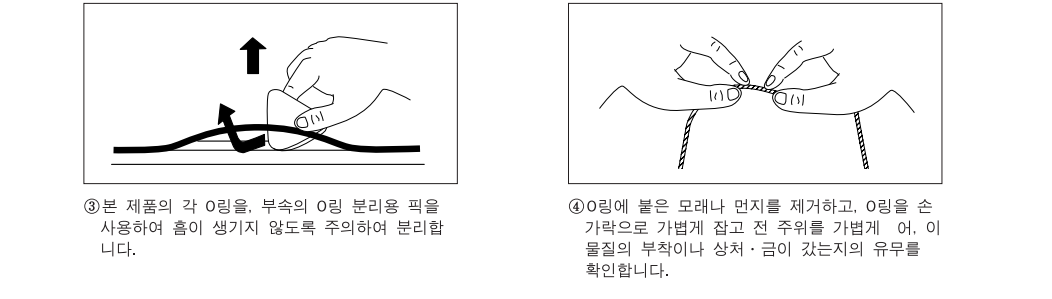
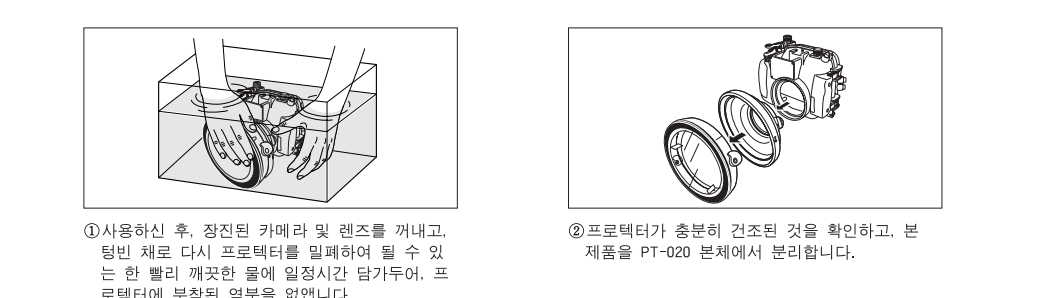


## 3 PPO-02의 분리법

PT-020에서 본 제품을 분리하는 방법은 반드시 PT-020 및 PPO-02에 수문의 부착이 없고, 충분히 건조되어 있는 것을 확인한 후에 본 제품 부착방법과 반대의 순서로 실시하여 분리합니다.

### 4 정비에 대하여

본 제품을 안전하게 사용하실 수 있도록, 반드시 다이빙할 때마다 정비를 실시하십시오. 자세한 것은 PT-020 사용설명서 기재의 「촬영 종료 후의 취급 방법」, 그리고 「방수 기능의 정비를 하세요」 항목을 참고하여 본 제품도 똑같이 실시하십시오.



## 5 수중에서의 촬영에 대하여

본 제품을 사용하는 것으로 와이드 변환렌즈 WCON-07C로 수중촬영을 즐기실 수 있지만, 수중에서는 물의 굴절을 영향으로 육상에서의 촬영시보다 촬영화각이 좁아지므로 주의하십시오.

(주)본 제품을 사용한 수중촬영에서는 화각주변에 디스토크션(색역)이 발생됩니다.

## 6 사양

대용 프로덕터	: PT-020	허용 내압	: 수심 40m 이내
대용 변환렌즈	: CLA-7 및 WCON-07C	주요제질	: 폴리카보네이트 수지, 노식, 스테인레스, FL 강화유리, 실리콘, 고무(NBR)
촬영화각	육상 : 약 97도	본체 치수	: 최대 규격 149mm×길이 78.5mm
		무게	: 약 552g(변환렌즈 제외)
수중	: 약 70도		
	(육상에서35mm환산30mm)		

(주)외관・사양은 개선을 위해 예고없이 변경되는 경우가 있습니다. 사전 양해드립니다.

## 7 소모품

본 제품용의 소모품을 소개합니다.

■실리콘 O링	<table> <tbody><tr> <th>제품</th> <th>내용</th> <th>희망소매가격</th></tr> <tr> <td>PRO-102A</td> <td>PPO-02의 PT-020 장착 부분용 O링</td> <td rowspan="3">1,000</td></tr> <tr> <td>PPO-102B</td> <td>PPO-02의 렌즈창 부분용 O링</td> </tr> <tr> <td>PPO-102C</td> <td>PPO-02 본체의 렌즈창 장착 부분용 O링</td> </tr> </tbody></table>	제품	내용	희망소매가격	PRO-102A	PPO-02의 PT-020 장착 부분용 O링	1,000	PPO-102B	PPO-02의 렌즈창 부분용 O링	PPO-102C	PPO-02 본체의 렌즈창 장착 부분용 O링
제품	내용	희망소매가격									
PRO-102A	PPO-02의 PT-020 장착 부분용 O링	1,000									
PPO-102B	PPO-02의 렌즈창 부분용 O링										
PPO-102C	PPO-02 본체의 렌즈창 장착 부분용 O링										
■실리콘 O링 윤활제	<table> <tbody><tr> <th>제품</th> <th>내용</th> <th>희망소매가격</th></tr> <tr> <td>PSOLG-1</td> <td>PT-02와 공통의 윤활제</td> <td>800</td></tr> </tbody></table>	제품	내용	희망소매가격	PSOLG-1	PT-02와 공통의 윤활제	800				
제품	내용	희망소매가격									
PSOLG-1	PT-02와 공통의 윤활제	800									

**OLYMPUS**

http://www.olympus.com/

<p><b>OLYMPUS CORPORATION</b></p> <p>Shinjuku Monolith, 3-1 Nishi Shinjuku 2-chome, Shinjuku-ku, Tokyo, Japan</p>	<p><b>OLYMPUS (MALAYSIA) SDN. BHD.</b></p> <p>Suite D-10-P1, Level 10, Plaza Mont' Kiara, 2 Jalan 17/0C, Mont' Kiara, 50480 Kuala Lumpur, Malaysia Tel: (603)6203 3882 Fax: (603) 6203 3885</p>
<p><b>OLYMPUS SINGAPORE PTE LTD.</b></p> <p>OLYMPUS STUDIO 1 North Bridge Road #01-05/34/35 High Street Centre, Singapore 179094 URL: http://www.olympus.com.sg Tel:65-6339-7686 Fax: 65-6339-3934 Enquiry Hotline: 1800-OLYMPUS(1800-659-6787)</p>	<p><b>OLYMPUS AUSTRALIA PTY. LTD.</b></p> <p>31 Gilby Road, Mt. Waverley, VIC, 3166 1300 659 678 (Customer Service Line)</p>
<p><b>OLYMPUS KOREA CO., LTD.</b></p> <p>9F Hyundai Marines Bldg., 646 Yeoksam-Dong, Kangnam-Gu, Seoul 135-080, Korea URL: http://www.olympus.co.kr Tel. 080-777-3200, 3201</p>	

©2003 OLYMPUS CORPORATION